



JAPAN

where the past greets the future



日本国家旅游局(JNTO)香港办事处

日本旅游快讯

No.513

18/9/2012

2012 年日本红叶特集 ① - 北海道~神奈川県

秋高气爽，又到赏红叶的季节了，日本的红叶一般9月下旬开始。路线和樱花相反，不是从南至北，而是从北海道向九州岛方向「红」过去。红叶按种类展现出他们最美的红、橙、黄色彩，层次感非常丰富！必定让你沉醉于红叶秋意当中！日本赏红叶的名所多不胜数，现在就计划一下到哪里赏红叶吧！想寻找赏红叶的地点或追踪红叶转色的最新情况？！请浏览以下网站：

<http://www.rurubu.com/season/autumn/koyo/> (日文)

http://www.mapple.net/sp_koyo/ (日文)

<http://kouyou.nihon-kankou.or.jp/> (日文)



小提示



- ◇ 登山赏红叶时，山上已步入初冬气候，请带备保暖衣物。
- ◇ 赏红叶期间，游人会较多，公共交通工具或会出现排长龙情况，请耐心等待。
- ◇ 如选择驾车前往赏红叶，请注意由于游人会较多，有可能出现塞车、难找车位等情况。另外，也有可能实施道路交通管制或禁止通车，出发前，请预先确认情况。
- ◇ 带着小朋友的，要妥善照顾好小朋友，避免走失。

以下是日本部分观赏红叶的名所及大概的观赏时期：



【北海道】

地点	大雪山（黑岳）	
时期	9月中旬~9月下旬	
地址	北海道上川町 大雪山国立公园层云峡温泉	
交通	铁道：JR「上川站」乘巴士到「层云峡温泉」约30分钟，换乘缆车到「黑岳5合目」约7分钟，再换乘吊椅到「黑岳7合目」约15分钟	
	车：从旭川纹别道上川层云峡IC经国道39号到层云峡温泉约30分钟，换乘缆车到「黑岳5合目」约7分钟，再换乘吊椅到「黑岳7合目」约15分钟	
	停车场：有/约50个/免费	

【北海道】

地点	阿寒湖	
时期	10月上旬~10月中旬	
地址	北海道钏路市阿寒町 阿寒湖温泉 阿寒国立公园	
交通	铁道：JR「钏路站」乘巴士约2小时 车：从钏路机场经国道240号约1小时 停车场：有 / 600个 / 410日圆~	
地点	十胜岳望岳台	
时期	10月上旬	
地址	北海道美瑛町字白金	
交通	铁道：JR「美瑛站」乘车约40分钟 车：从道央道旭川鹰栖IC前往约需1小时20分钟 停车场：有 / 免费	
地点	Niseko Annupuri	
时期	9月下旬~10月上旬	
地址	北海道 Niseko(ニセコ)町字 Niseko(ニセコ)	
交通	铁道：JR「Niseko(ニセコ)站」乘 Niseko 巴士约30分钟到「汤元温泉」下车徒步即达 车：从 Niseko 市街地前往约需35分钟 停车场：有 / 30个 / 免费	
地点	定山溪（丰平峡水坝）	
时期	10月上旬~10月中旬	
地址	北海道札幌市南区定山溪	
交通	铁道：从 JR「札幌站」或地下铁南北线「真驹内站」乘前往定山溪温泉方向的 Jotetsu（じょうてつ）巴士於「定山溪汤の町」下车，转乘丰平峡电气自动车的免费穿梭巴士到「丰平峡水坝停车场」 车：从札幌市街经国道230号前往约需45分钟 停车场：有 / 50个 / 免费	
地点	登别（地狱谷）	
时期	10月上旬~11月上旬	
地址	北海道登别市登别温泉町无番地	
交通	铁道：JR「登别站」乘前往登别温泉的巴士约15分钟于总站下车徒步约10分钟 车：从道央道登别东IC前往约需10分钟 停车场：有 / 160个 / 410日圆	


【青森县】

地点	十和田湖	
时期	10月中旬～10月下旬	
地址	青森县十和田市	
交通	铁道：从JR「八戸站」乘巴士约2小时15分钟到「十和田湖・休屋」 车：从东北道小坂IC前往约需40分钟 停车场：有 / 1000个 / 410日圆	
地点	奥入瀬溪流	
时期	10月20日～25日左右	
地址	青森县十和田市	
交通	铁道：从JR「八戸站」乘巴士约2小时15分钟到「十和田湖・休屋」 车：从东北道小坂IC前往约需1小时 停车场：有 / 30个 / 免费	

【岩手县】

地点	平庭高原	
时期	10月下旬	
地址	岩手县久慈市山形町	
交通	铁道：从JR东北新干线「沼宫内站」乘巴士约1小时；或从JR・三陆铁道北Riasu(リアス)线「久慈站」乘车约40分钟 车：从东北道泷泽IC经国道281号前往约需1小时30分钟 停车场：有 / 免费	
地点	八幡平	
时期	10月上旬	
地址	岩手县八幡平市 十和田八幡平国立公园	
交通	铁道：从JR「盛冈站」乘前往岩手县北巴士约1小时30分钟 车：从东北道松尾八幡平IC前往约需1小时到八幡平见返り峠 停车场：有 / 收费	


【宫城县】

地点	鸣子峡	
时期	10月中旬～11月上旬	
地址	宫城县大崎市 鸣子温泉	
交通	铁道：从JR「鸣子温泉站」或JR「中山平温泉站」乘车约5分钟 车：从东北道古川IC经国道47号前往约需40分钟 停车场：有 / 300个 / 部份收费 500日圆	


【秋田县】

地点	田泽湖	
时期	10月下旬～11月上旬	
地址	秋田县仙北市田泽湖	
交通	铁道：从JR「田泽湖站」乘前往乳头温泉的羽后交通巴士约12分钟于「田泽湖畔」下车即达 车：从东北道盛冈IC经国道46号前往约需1小时 停车场：有 / 200个 / 免费	
地点	乳头温泉郷	
时期	10月中旬～10月下旬	
地址	秋田县仙北市田泽湖	
交通	铁道：从JR「田泽湖站」乘前往乳头温泉的羽后交通巴士约45分钟 车：从东北道盛冈IC前往约需1小时30分钟 停车场：有 / 免费	

【山形县】

地点	山寺	
时期	10月下旬～11月上旬	
地址	山形县山形市大字山寺	
交通	铁道：从JR「山寺站」徒步约5分钟 车：从山形道山形北IC前往约需15分钟 停车场：有 / 500个 / 500日圆	


【山形县】

地点	红叶川溪谷	
时期	10月中旬～11月上旬	
地址	山形县山形市大字山寺面白山	
交通	铁道：从JR「仙山线面白山高原站」徒步前往(远足路线约2小时) 车：从山形自动车道山形北IC前往约需 停车场：没有	

【福岛县】

地点	里盘梯高原	
时期	10月中旬～11月上旬	
地址	福岛县北塩原村	
交通	铁道：从JR「猪苗代站」乘巴士约30分钟到「里盘梯高原站」下车徒步约5分钟 车：从磐越道猪苗代磐梯高原IC经国道115号・459号前往约需20分钟 停车场：有 / 300个 / 免费	
地点	中津川溪谷	
时期	10月中旬～10月下旬	
地址	福岛县猪苗代町・北塩原村	
交通	铁道：从JR「猪苗代站」乘车约30分钟 车：从磐越道猪苗代磐梯高原IC经国道115号・459号・磐梯吾妻 Lake Line (レークライン) 前往约需30分钟 停车场：有 / 55个 / 免费	

【茨城县】

地点	花贯溪谷	
时期	11月中旬～11月下旬	
地址	茨城县高萩市大能	
交通	铁道：从JR「高萩站」乘车约30分钟 车：从常盘道高萩IC前往约需25分钟 停车场：有 / 约80个 / 收费	


【栃木县】

地点	龙头瀑布(竜頭の滝)	
时期	10月上旬	
地址	栃木县日光市中宫祠	
交通	铁道：从JR「日光站」或东武日光线「东武日光站」乘前往汤元温泉的东武巴士约1小时於「龙头瀑布(竜頭の滝)」下车徒步约2分钟 车：从日光宇都宫道路清泷IC驶向奥日光方向约25km 停车场：有 / 78个 / 免费	
地点	轮王寺	
时期	10月中旬~11月上旬	
地址	栃木县日光市山内	
交通	铁道：从JR「日光站」·东武日光线「东武日光站」乘东武巴士约8分钟於「西参道」下车徒步约10分钟 车：从日光宇都宫道路日光IC经国道119号约2km 停车场：有 / 100个 / 500日圆	

【群馬县】

地点	赤城山	
时期	10月中旬	
地址	群馬县前桥市富士见町赤城山	
交通	铁道：(平日)从JR「前桥站」乘前往富士见温泉的巴士约30分钟於总站下车，换乘前往赤城山Visitors Centre(ビジターセンター)的巴士於总站下车 (星期六·日及公众假期)从JR「前桥站」乘前往赤城山Visitors Centre(ビジターセンター)的巴士约1小时於总站下车 车：从关越道赤城IC前往需约1小时 停车场：有 / 400个 / 免费	
地点	谷川岳	
时期	10月中旬	
地址	群馬县水上町 汤桧曾国有林内	
交通	铁道：(前往一ノ仓泽)从JR「水上站」乘前往谷川缆车(ロープウェイ)站的巴士约20分钟下车徒步约40分钟 车：(前往一ノ仓泽)从关越道水上IC前往需约45分钟(谷川岳一ノ仓泽车辆禁止通行·6月30日17:00~11月4日17:00) 停车场：有 / 2000个 / 500日圆 / 内1000个、外1000个	

【埼玉县】

地点	国营武藏丘陵森林公园	
时期	11月中旬~12月上旬	
地址	埼玉县滑川町山田 1920	
交通	铁道：从东武铁道「森林公园站」乘前往立正大学的巴士约7分钟于「滑川中学校」下车徒步5分钟 车：从关越道东松山 IC 经县道 47 号前往需约 10 分钟 停车场：有 / 2000 个 / 600 日圆	


【千叶县】

地点	养老溪谷	
时期	11月下旬~12月上旬	
地址	千叶县大多喜町	
交通	铁道：从小凑铁道「养老溪谷站」乘前往栗又瀑布(栗又の滝)的小凑巴士约20分钟於「栗又」下车徒步10分钟 车：从馆山道市原 IC 经国道 297 号前往需约 1 小时 停车场：有 / 180 个 / 500 日圆	
地点	成田山公园	
时期	11月中旬~12月上旬	
地址	千叶县成田市成田 1	
交通	铁道：从 JR「成田站」·京成电铁「成田站」徒步约 15 分钟 车：从东关东道成田 IC 经空港线国道 51 号前往约 4km 停车场：有 / 600~800 日圆	




【东京都】

地点	新宿御苑	
时期	11月中旬~12月上旬	
地址	东京都新宿区内藤町 11	
交通	铁道：从东京 Metro 地下铁「新宿御苑前站」1 号出口徒步 5 分钟 车：从首都高速外苑出入口经外苑东通前往需约 10 分钟 停车场：有 / 200 个 / 3 小时 500 日圆，之后每 30 分钟 100 日圆	
地点	国营昭和纪念公园	
时期	11月上旬~下旬	
地址	東京都立川市・昭島市	
交通	铁道：从 JR「西立川站」徒步 2 分钟 车：从中央道国立府中 IC 经国道 20 号前往约 8km 停车场：有 / 2493 个 / 1 日 800 日圆	

【东京都】

地点	奥多摩湖	
时期	11月中旬~下旬	
地址	东京都奥多摩町原	
交通	铁道：从JR「奥多摩站」乘前往留浦・丹波・小菅方向的西东京巴士约15分钟於「奥多摩湖」下车徒步即达 车：从圈央道青梅IC・日之出IC经国道411号前往需约1小时 停车场：有/150个/免费	

【神奈川県】

地点	三溪园	
时期	11月中旬~12月中旬	
地址	神奈川県横浜市中区本牧三之谷 58-1	
交通	铁道：从JR「根岸站」前的1号巴士站乘市营巴士约10分钟于「本牧」下车徒步7分钟 车：从首都高速本牧ふ头出入口经国道357号前往需约5分钟 停车场：有/120个/首2小时500日圆，之后每30分钟100日圆，当天上限1000日圆	
地点	相模湖	
时期	10月下旬~11月下旬	
地址	神奈川県相模原市緑区	
交通	铁道：从JR「相模湖站」徒步10分钟 车：从中央道相模湖IC经国道20号前往需约10分钟 停车场：有/138个/免费/星期六、日、公众假期收费(1小时330日圆，之后每30分150日圆)	
地点	箱根空中缆车(ロープウェイ)	
时期	10月下旬~11月中旬	
地址	神奈川県箱根町	
交通	铁道：从箱根登山缆车(ケーブル)早云山站「徒步即达」 车：从西湘Bypass(バイパス)箱根口IC经国道1号前往需约40分钟 停车场：有/早云山站110个、大涌谷站150个、姥子站30个、桃源台站240个/免费及收费的都有	